

Ronde n°3 - Persévérance et résilience

45 mn - 1 000 points

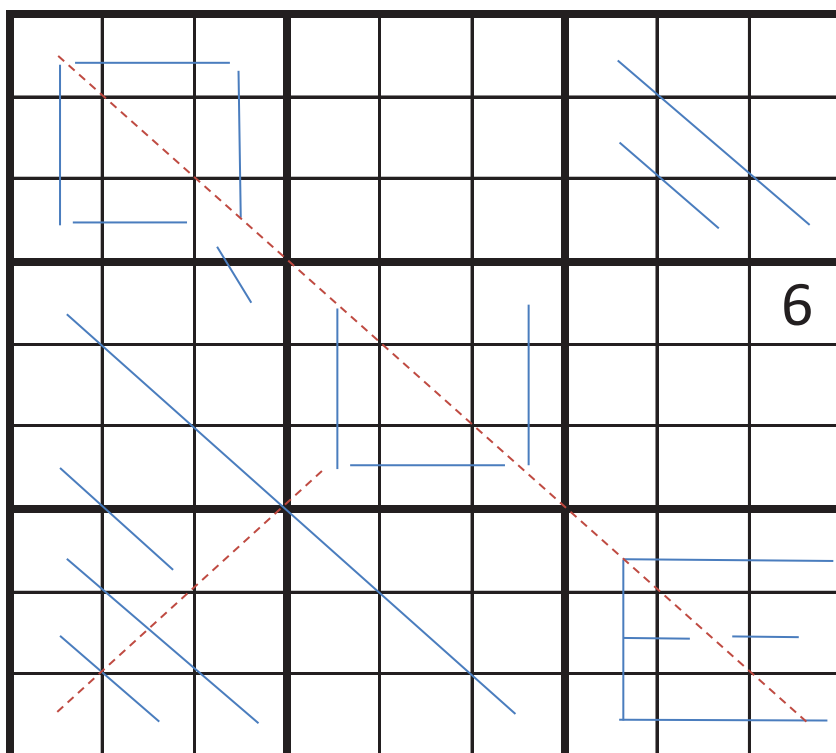
1	Sudoku renban	330
2	Sudoku frame + mini extraregions	103
3	Sudoku windoku inégalités	112
4	Sudoku sequence	162
5	Sudoku entre 1 et 9 + exclusion	108
6	Sudoku gratte-ciel pair impair	185

1000 points

1) Sudoku renban

Les règles classiques du sudoku s'appliquent.

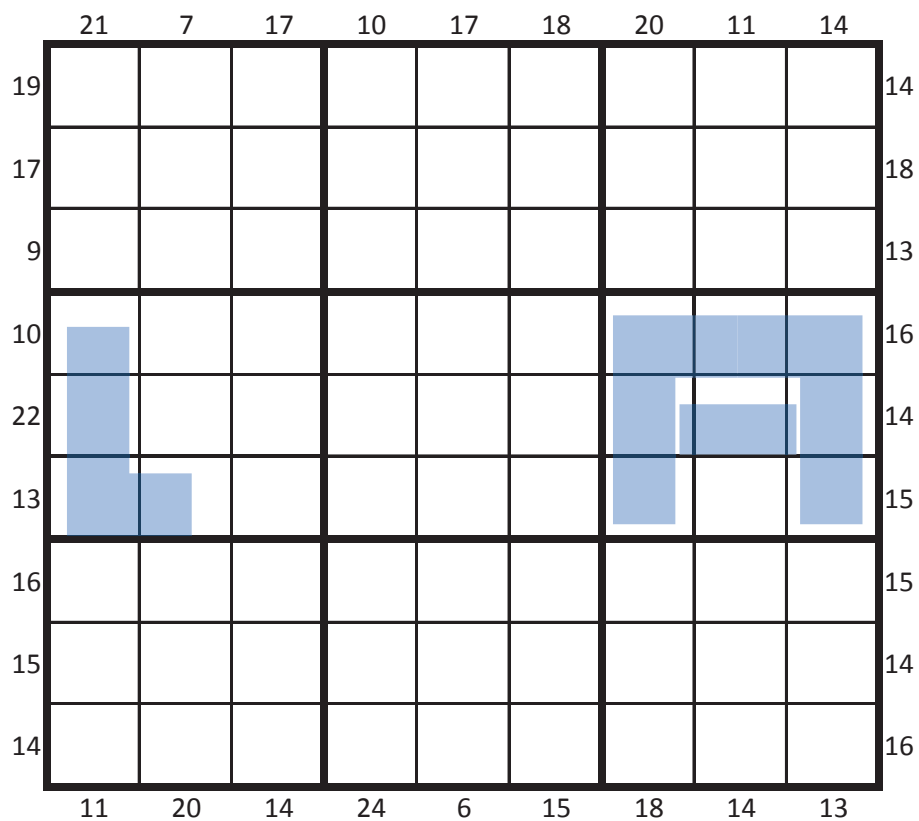
De plus les chiffres sur une ligne doivent être consécutifs et dans n'importe quel ordre.



1) Sudoku frame + mini extraregions

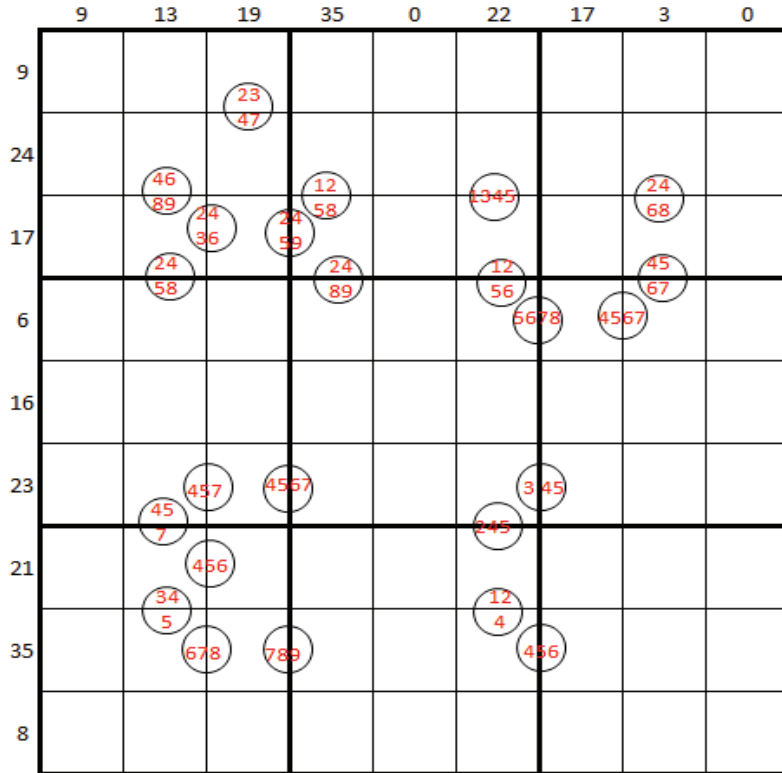
Les règles classiques du sudoku s'appliquent. De plus, les indices en dehors de la grille indiquent la somme des 3 premières cellules dans la ligne ou colonne correspondante.

Dans chaque région grisée, les chiffres doivent être distincts.



5) Sudoku entre 1 et 9 + exclusion

Les règles classiques du sudoku s'appliquent. Les indices en dehors de la grille indiquent la somme des chiffres entre 1 et 9. Ceux inscrits dans un cercle ne peuvent se trouver dans les cellules où il se trouve.



6) Sudoku gratte-ciel pair impair

Les règles classiques du sudoku s'appliquent. Par ailleurs, chaque chiffre dans une cellule représente la hauteur d'un gratte-ciel. Les indices en dehors de la grille indiquent la parité du nombre de gratte-ciel vus depuis la ligne ou colonne correspondante. Un gratte-ciel situé derrière un autre plus haut est caché.

